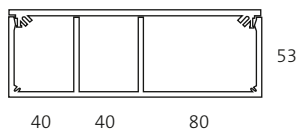


Teknisk information

Matningskanaler

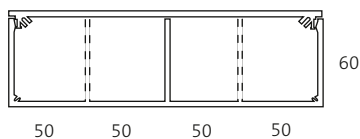
17445

Matningskanal 17445 är uppdelad i tre separata kanaler breda för gasrör, mittkanalen för starkström, samt den tredje för svagström. Lämpligast placeras matningskanalen så att gasrören hamnar längst ut mot sidovägg.



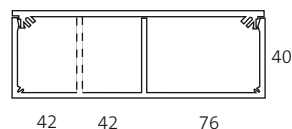
17446

Matningskanal 17446 är uppdelad i två separata kanaler men kan med hjälp av skiljeväggar i plåt delas upp i tre alternativt fyra kanaler. Viktigt dock att gasrören förläggs i egen/egna kanal(er). Lämpligast placeras matningskanalen så att gasrören hamnar längst ut mot sidovägg.



17448

Matningskanal 17448 är uppdelad i två separata kanaler men kan med en skiljevägg i plåt delas upp i tre kanaler. Den breda för gasrör, mittkanalen för starkström, samt den tredje för svagström. Lämpligast placeras matningskanalen så att gasrören hamnar längst ut mot sidovägg. Är lämplig att använda till ELG ed.2 (18565).



17449

Matningskanal 17449 består av en kanal och kan användas för valfri media gasrör eller el. Viktigt dock att gasrör och elkablar ej placeras i samma kanal.

